

# ENERGIATODISTUS 2018









**Rakennuksen nimi ja osoite:** KOY Leppä 2, Talo 1  
Liukontie 1  
79100, LEPPÄVIRTA

**Pysyvä rakennustunnus:** 1005964902  
**Rakennuksen valmistumisvuosi:** 1983  
**Rakennuksen käyttötarkoitukseluokka:** Rivitalot

**Todistustunnus:** 149794

Energiatodistus on laadittu

- Uudelle rakennukselle rakennuslupaa haettaessa  
 Uudelle rakennukselle käyttöönottovaiheessa  
 Olemassa olevalle rakennukselle, havainnointikäynnin päivämäärä: 4.7.2019

	Energiatehokkuusluokka
	
	
	
	
	
	
	

Rakennuksen laskennallinen energiatehokkuuden vertailuluku eli E-luku  $\text{kWh}_E/(\text{m}^2\text{vuosi})$   
Uuden rakennuksen E-luvun vaatimustaso

146  
 $\leq 105$

**Todistuksen laatija:**  
Valkonen, Tuomas

**Yritys:**  
Granlund Kuopio Oy  
Hyrräkatu 3  
70500, KUOPIO

**Sähköinen allekirjoitus:**

**Todistuksen laatimispäivä:**

8.7.2019

**Viimeinen voimassaolopäivä:**

8.7.2029

# YHTEENVETO RAKENNUKSEN ENERGIATEHOKKUUDESTA

## Laskennallinen ostoenergiankulutus ja energiatehokkuuden vertailuluku (E-luku)

Lämmitetty nettoala	285 m <sup>2</sup>
Lämmitysjärjestelmän kuvaus	Kaukolämpö / Kaukolämpö
Ilmanvaihtojärjestelmän kuvaus	Koneellinen poisto ilman lämmöntalteenottoa

Käytettävä energiamuoto	Vakioidulla käytöllä laskettu ostoenergia		Energiamuodon kerroin	Energiamuodon kertoimella painotettu energiankulutus
	kWh/vuosi	kWh/(m <sup>2</sup> vuosi)	-	kWh <sub>E</sub> /(m <sup>2</sup> vuosi)
sähkö	8 493	30	1,2	36
kaukolämpö	62 466	220	0,5	110
Energiatehokkuuden vertailuluku (E-luku)				146

## Rakennuksen energiatehokkuusluokka

### Käytetty E-luvun luokittelusteikko

### Rivitalot ja 2-kerroksiset asuinkerrostalot

#### Luokkien rajat asteikolla

A: ... 80	B: 81 ... 110	C: 111 ... 150
D: 151 ... 210	E: 211 ... 340	F: 341 ... 410
G: 411 ...		

#### Tämän rakennuksen energiatehokkuusluokka

C

E-luku perustuu rakennuksen laskennallisiin kulutuksiin ja energiamuotojen kertoimiin. Kulutus on laskettu vakioidulla käytöllä lämmitettyä nettoalaa kohden, jotta eri rakennusten E-luvut ovat keskenään vertailukelpoisia. Vakioidusta käytöstä johtuen E-luku ei sovellu yksittäisen rakennuksen toteutuneen ja laskennallisen kulutuksen vertailuun. E-lukuun sisältyy rakennuksen lämmitys-, ilmanvaihto-, jäähdytysjärjestelmien sekä kuluttajalaitteiden ja valaistuksen energiankulutus. Rakennuksen ulkopuoliset kulutukset kuten autolämmityspistokkeet, sulanapitolämmitykset ja ulkovalot eivät sisälly E-lukuun.

## TOIMENPIDE-EHDOTUKSIA E-LUVUN PARANTAMISEKSI

### Keskeiset suositukset rakennuksen E-lukua parantaviksi toimenpiteiksi (ei koske uusia rakennuksia)

Rakennuksen lämmitysenergiankulutusta voidaan pienentää muuttamalla ilmanvaihto lämmöntalteenotolla varustetuksi tulo/poistoilmanvaihdoksi. Rakenteellista energiatehokkuutta voidaan parantaa ikkunoiden ja ovien uusimisella. Valaistuksen muuttamisella LED-valaistukseksi saavutetaan säästöjä sähköenergian kulutuksessa.

Suosituksia on esitetty yksityiskohtaisemmin sivuilla 6 ja 7, kohdassa "Toimenpide-ehdotukset E-luvun parantamiseksi".

# E-LUVUN LASKENNAN LÄHTÖTIEDOT

## Rakennuskohde

Rakennuksen käyttötarkoitusluokka

Rivitalot

Rakennuksen valmistumisvuosi

1983

Lämmitetty nettoala

285

m<sup>2</sup>

## Rakennusvaippa

Ilmanvuotoluku q <sub>50</sub>	5,4	m <sup>3</sup> /(h m <sup>2</sup> )		
	<b>A</b>	<b>U</b>	<b>U×A</b>	<b>Osuus lämpöhäviöistä</b>
	m <sup>2</sup>	W/(m <sup>2</sup> K)	W/K	%
Ulkoseinät	166,0	0,23	38,2	14 %
Yläpohja	284,0	0,10	28,4	11 %
Alapohja	284,0	0,24	68,2	25 %
Ikkunat	38,7	2,10	81,3	30 %
Ulko-ovet	21,3	1,40	29,8	11 %
Kylmäsiillat	-	-	24,6	9 %

## Ikkunat ilmansuunnittain

	<b>A</b>	<b>U</b>	<b>g<sub>kohtisuora</sub> -arvo</b>	
	m <sup>2</sup>	W/(m <sup>2</sup> K)	-	
Pohjoinen				
Koillinen				
Itä	14,3	2,10	0,67	
Kaakko				
Etelä				
Lounas				
Länsi	24,4	2,10	0,67	
Luode				

## Ilmanvaihtojärjestelmä

Ilmanvaihtojärjestelmän kuvaus:

Koneellinen poisto ilman lämmöntalteenottoa

	<b>Ilmavirta tulo/poisto</b> (m <sup>3</sup> /s) / (m <sup>3</sup> /s)	<b>Järjestelmän SFP-luku</b> kW / (m <sup>3</sup> /s)	<b>LTO:n lämpötilasuhde</b>	<b>Jäätymisenesto</b> °C
Pääilmanvaihtokoneet	0,00 / 0,11	1,50	0 %	0,00
Erillispoistot	0,00 / 0,00	0,00	-	-
Ilmanvaihtojärjestelmä	0,00 / 0,11	1,50	-	-

Rakennuksen ilmanvaihtojärjestelmän LTO:n vuosihyötysuhde:

0 %

## Lämmitysjärjestelmä

Lämmitysjärjestelmän kuvaus:

Kaukolämpö / Kaukolämpö

	<b>Tuoton hyötysuhde</b>	<b>Jaon ja luovutuksen hyötysuhde</b>	<b>Lämpökerroin<sup>1</sup></b>	<b>Apulaitteiden sähkönkäyttö<sup>2</sup></b> kWh/(m <sup>2</sup> vuosi)
Tilojen ja iv:n lämmitys	94 %	90 %	-	2,6
Lämpimän käyttöveden valmistus	94 %	96 %	-	0,9

<sup>1</sup> vuoden keskimääräinen lämpökerroin lämpöpumpulle

<sup>2</sup> lämpöpumppujärjestelmissä voi sisältyä vuoden keskimääräiseen lämpökertoimeen

	<b>Määrä</b> kpl	<b>Tuotto</b> kWh
Varaava tulisija		
Ilmalämpöpumppu		

## Jäähdytysjärjestelmä

Jäähdytyskauden painotettu kylmäkerroin

-

Jäähdytysjärjestelmä

## Lämmin käyttövesi

	<b>Ominaiskulutus</b> dm <sup>3</sup> /(m <sup>2</sup> vuosi)	<b>Lämmitysenergian nettotarve</b> kWh/(m <sup>2</sup> vuosi)
Lämmin käyttövesi	600	35

## Sisäiset lämpökuormat eri käyttöasteilla

	<b>Käyttöaste</b>	<b>Henkilöt</b> W/m <sup>2</sup>	<b>Kuluttajalaitteet</b> W/m <sup>2</sup>	<b>Valaistus</b> W/m <sup>2</sup>
Henkilöt ja kuluttajalaitteet	60 %	2,0	3,0	
Valaistus	10 %			6,0

## E-LUVUN LASKENNAN TULOKSET

Rakennuskohde				
Rakennuksen käyttötarkoitusluokka	Rivitalot			
Rakennuksen valmistumisvuosi	1983			
Lämmitetty nettoala, m <sup>2</sup>	285			
<b>E-luku, kWh<sub>e</sub> / (m<sup>2</sup>vuosi)</b>	<b>146</b>			
E-luvun erittely				
Käytettävät energiamuodot	Vakioidulla käytöllä laskettu ostoenergia	Energiamuodon kerroin	Energiamuodon kertoimella painotettu energiankulutus	
	kWh/vuosi		-	kWh <sub>e</sub> /vuosi
sähkö	8 493	1,2	10 192	36
kaukolämpö	62 466	0,5	31 234	110
<b>YHTEENSÄ</b>	<b>70 959</b>		<b>41 426</b>	<b>146</b>
Rakennuksen ympäristössä olevasta energiasta otettu energia, hyödynnetty osuus (kuukausitason erittely lisätiedoissa)				
		kWh/vuosi	kWh/(m <sup>2</sup> vuosi)	
Rakennuksen teknisten järjestelmien energiankulutus				
	<b>Sähkö</b>	<b>Lämpö</b>	<b>Kaukojäähdytys</b>	
	kWh/(m <sup>2</sup> vuosi)	kWh/(m <sup>2</sup> vuosi)	kWh/(m <sup>2</sup> vuosi)	
Lämmitysjärjestelmä				
Tilojen lämmitys <sup>1</sup>	2,6	159,1	-	
Tuloilman lämmitys	0,0	0,0	-	
Lämpimän käyttöveden valmistus	0,9	47,0	-	
Ilmanvaihtojärjestelmän sähköenergiankulutus	5,3	-	-	
Jäähdytysjärjestelmä	0,0	0,0	0,0	
Kuluttajalaitteet ja valaistus	21,0	-	-	
<b>YHTEENSÄ</b>	<b>30,0</b>	<b>207,0</b>	<b>0,0</b>	
<sup>1</sup> ilmanvaihdon tuloilman lämpeneminen tilassa ja korvausilman lämmitys kuuluu tilojen lämmitykseen				
Energian nettotarve				
	kWh/vuosi	kWh/(m <sup>2</sup> vuosi)		
Tilojen lämmitys <sup>2</sup>	40 800	144		
Ilmanvaihdon lämmitys <sup>3</sup>	0	0		
Lämpimän käyttöveden valmistus	9 975	35		
Jäähdytys	0	0		
<sup>2</sup> sisältää vuotoilman, korvausilman ja tuloilman lämpenemisen tilassa				
<sup>3</sup> laskettu lämmöntalteenoton kanssa				
Lämpökuormat				
	kWh/vuosi	kWh/(m <sup>2</sup> vuosi)		
Aurinko	7 578	27		
Henkilöt	2 996	11		
Kuluttajalaitteet	4 494	16		
Valaistus	1 498	6		
Lämpimän käyttöveden kierrosta ja varastoinnin häviöistä	1 498	6		
Laskentatyökalun nimi ja versionumero				
Laskentatyökalun nimi ja versionumero	www.laskentapalvelut.fi, versio 1.4 (24.1.2018)			

# TOTEUTUNUT ENERGIANKULUTUS

Saatavilla olevat ostoenergian määrät ilmoitetaan sellaisenaan ilman lämmitystarvelukukorjausta. Ostoenergian määrät ilmoitetaan energiatodistuksen laatimista edeltävältä täydeltä kalenterivuodelta.

## Toteutunut ostoenergiankulutus

Lämmitetty nettoala 285 m<sup>2</sup>

Energiaverkoista ostettu energia				kWh/vuosi	kWh/(m <sup>2</sup> vuosi)
Kaukolämpö				42 762	151
Kokonaissähkö				9 041	32
Kiinteistösähkö					
Käyttäjäsähkö					
Kaukojäähdytys					
Ostetut polttoaineet <sup>1</sup>	polttoaineen määrä vuodessa	yksikkö	muunnoskerroin kWh:ksi	kWh/vuosi	kWh/(m <sup>2</sup> vuosi)
Kevyt polttoöljy		litra	10		
Pilkkeet (havu- ja sekapuu)		pino-m <sup>3</sup>	1300		
Pilkkeet (koivu)		pino-m <sup>3</sup>	1700		
Puupelletit		kg	4,7		
<sup>1</sup> Selostus ostettujen polttoaineiden määrän arvioinnista (yksikköä vuodessa) tulee esittää kohdassa "Lisämerkintöjä".					

## Toteutunut ostoenergia yhteensä

	kWh/vuosi	kWh/(m <sup>2</sup> vuosi)
Sähkö yhteensä	9 041	32
Kaukolämpö yhteensä	42 762	151
Polttoaineet yhteensä	0	0
Kaukojäähdytys	0	0
<b>YHTEENSÄ</b>	<b>51 803</b>	<b>182</b>

Toteutunut energiankulutus riippuu mm. rakennuksen käyttäjien lukumäärästä ja käyttötottumuksista, käyttöajoista, sisäisistä kuormista, rakennuksen sijainnista ja vuotuisista sääolosuhteista. Todistusta laadittaessa energiankulutus lasketaan Etelä-Suomen sää tiedoilla ja siten, että rakennuksen käyttö on vakioitu.

Yllä olevassa taulukossa ilmoitetut luvut saattavat sisältää kulutusta, joka ei sisälly laskennalliseen ostoenergiankulutukseen. Taulukosta voi myös puuttua energiankulutuksia, joiden kulutustietoja ei ollut saatavilla todistusta laadittaessa. Näiden syiden vuoksi toteutunut ostoenergiankulutus ei ole verrattavissa laskennalliseen ostoenergian kulutukseen.

## TOIMENPIDE-EHDOTUKSET E-LUVUN PARANTAMISEKSI

Toimenpide-ehdotukset tähtäävät E-luvun parantamiseen, joten ne arvioidaan rakennuksen vakioidulla käytöllä. Osio ei koske uusia rakennuksia.

### Huomiot - ulkoseinät, ulko-ovet ja ikkunat

Ikkunoiden uusimisella voidaan pienentää energiankulutusta, uusien ikkunoiden lämmönläpäisykerroin voi olla puolet nykyisestä.  
Ulko-ovet on uusittu.

### Toimenpide-ehdotukset ja arvioidut ostoenergian muutokset

1	Ikkunoiden vaihtaminen U-arvolle 1.0 W/m <sup>2</sup> K			
2				
3				
	Lämpö, ostoenergian muutos	Sähkö, ostoenergian muutos	Jäähdytys, ostoenergian muutos	E-luvun muutos
	kWh/vuosi	kWh/vuosi	kWh/vuosi	kWh <sub>E</sub> /(m <sup>2</sup> vuosi)
1	-7 213	0	0	-13
2				
3				

### Huomiot ylä- ja alapohja

Yläpohjaan on lisätty eristettä. Ei toimenpide-ehdotuksia.

### Toimenpide-ehdotukset ja arvioidut ostoenergian muutokset

1				
2				
3				
	Lämpö, ostoenergian muutos	Sähkö, ostoenergian muutos	Jäähdytys, ostoenergian muutos	E-luvun muutos
	kWh/vuosi	kWh/vuosi	kWh/vuosi	kWh <sub>E</sub> /(m <sup>2</sup> vuosi)
1				
2				
3				

### Huomiot - tilojen ja käyttöveden lämmitysjärjestelmät

Ei toimenpide-ehdotuksia.

### Toimenpide-ehdotukset ja arvioidut ostoenergian muutokset

1				
2				
3				
	Lämpö, ostoenergian muutos	Sähkö, ostoenergian muutos	Jäähdytys, ostoenergian muutos	E-luvun muutos
	kWh/vuosi	kWh/vuosi	kWh/vuosi	kWh <sub>E</sub> /(m <sup>2</sup> vuosi)
1				
2				
3				

### Huomiot - ilmanvaihto- ja ilmastointijärjestelmät

Koneellisen poiston muuttaminen koneelliseksi ilmanvaihdoksi tuo ilmanvaihtoon hallittavuutta ja energiatehokkuutta.

### Toimenpide-ehdotukset ja arvioidut ostoenergian muutokset

1	Koneellinen tulo ja poisto (Ito=65%) lisääminen.			
2				
3				
	Lämpö, ostoenergian muutos	Sähkö, ostoenergian muutos	Jäähdytys, ostoenergian muutos	E-luvun muutos
	kWh/vuosi	kWh/vuosi	kWh/vuosi	kWh <sub>e</sub> /(m <sup>2</sup> vuosi)
1	-11 971	499	0	-19
2				
3				

### Huomiot - valaistus, jäähdytysjärjestelmät, sähköiset erillislämmitykset ja muut järjestelmät

Ei toimenpide-ehdotuksia.

### Toimenpide-ehdotukset ja arvioidut ostoenergian muutokset

1				
2				
3				
	Lämpö, ostoenergian muutos	Sähkö, ostoenergian muutos	Jäähdytys, ostoenergian muutos	E-luvun muutos
	kWh/vuosi	kWh/vuosi	kWh/vuosi	kWh <sub>e</sub> /(m <sup>2</sup> vuosi)
1				
2				
3				

### Suosituksia rakennuksen käyttöön ja ylläpitoon (eivät vaikuta E-lukuun)

### Lisätietoja energiatehokkuudesta

Motiva Oy - Asiantuntija energian ja materiaalien tehokkaassa käytössä, [www.motiva.fi](http://www.motiva.fi)

## LISÄMERKINTÖJÄ