

ENERGIATODISTUS 2018









Rakennuksen nimi ja osoite: KOY Niska, Talo b
Osmajärventie 36
79130, SORSAKOSKI

Pysyvä rakennustunnus: 100700086V
Rakennuksen valmistumisvuosi: 1992
Rakennuksen käyttötarkoituusluokka: Rivitalot

Todistustunnus: 150974

Energiatodistus on laadittu

- Uudelle rakennukselle rakennuslupaa haettaessa
 Uudelle rakennukselle käyttöönottovaiheessa
 Olemassa olevalle rakennukselle, havainnointikäynnin päivämäärä: 16.7.2019

	Energiatehokkuusluokka
	
	
	
	
	
	
	

Rakennuksen laskennallinen energiatehokkuuden vertailuluku eli E-luku $\text{kWh}_E/(\text{m}^2\text{vuosi})$
Uuden rakennuksen E-luvun vaatimustaso ≤ 105

212

Todistuksen laatija:
Valkonen, Tuomas

Yritys:
Granlund Kuopio Oy
Hyrräkatu 3
70500, KUOPIO

Sähköinen allekirjoitus:

Todistuksen laatimispäivä:

24.7.2019

Viimeinen voimassaolopäivä:

24.7.2029

YHTEENVETO RAKENNUKSEN ENERGIATEHOKKUUDESTA

Laskennallinen ostoenergiankulutus ja energiatehokkuuden vertailuluku (E-luku)

Lämmitetty nettoala	141 m ²
Lämmitysjärjestelmän kuvaus	Öljy + ilma-vesilämpöpumppu / radiaattorit
Ilmanvaihtojärjestelmän kuvaus	Koneellinen poisto ilman lämmöntalteenottoa

Käytettävä energiamuoto	Vakioidulla käytöllä laskettu ostoenergia		Energiamuodon kerroin	Energiamuodon kertoimella painotettu energiankulutus
	kWh/vuosi	kWh/(m ² vuosi)		
sähkö	20 307	145	1,2	173
fossiilinen polttoaine	5 503	40	1	40
Energiatehokkuuden vertailuluku (E-luku)				212

Rakennuksen energiatehokkuusluokka

Käytetty E-luvun luokitteluasteikko

Rivitalot ja 2-kerroksiset asuinkerrostalot

Luokkien rajat asteikolla

A: ... 80	B: 81 ... 110	C: 111 ... 150
D: 151 ... 210	E: 211 ... 340	F: 341 ... 410
G: 411 ...		

Tämän rakennuksen energiatehokkuusluokka

E

E-luku perustuu rakennuksen laskennallisiin kulutuksiin ja energiamuotojen kertoimiin. Kulutus on laskettu vakioidulla käytöllä lämmitettyä nettoalaa kohden, jotta eri rakennusten E-luvut ovat keskenään vertailukelpoisia. Vakioidusta käytöstä johtuen E-luku ei sovellu yksittäisen rakennuksen toteutuneen ja laskennallisen kulutuksen vertailuun. E-lukuun sisältyy rakennuksen lämmitys-, ilmanvaihto-, jäähdytysjärjestelmien sekä kuluttajalaitteiden ja valaistuksen energiankulutus. Rakennuksen ulkopuoliset kulutukset kuten autolämmityspistokkeet, sulanapitolämmitykset ja ulkovalot eivät sisälly E-lukuun.

TOIMENPIDE-EHDOTUKSIA E-LUVUN PARANTAMISEKSI

Keskeiset suositukset rakennuksen E-lukua parantaviksi toimenpiteiksi (ei koske uusia rakennuksia)

Rakennuksen lämmitysenergian kulutusta voidaan pienentää muuttamalla ilmanvaihto lämmöntalteenotolla varustetuksi tulo/poistoilmanvaihdoksi. Rakenteellista energiatehokkuutta voidaan parantaa ikkunoiden ja ovien uusimisella. Valaistuksen muuttamisella LED-valaistukseksi saavutetaan säästöjä sähköenergian kulutuksessa.

Suosituksia on esitetty yksityiskohtaisemmin sivuilla 6 ja 7, kohdassa "Toimenpide-ehdotukset E-luvun parantamiseksi".

E-LUVUN LASKENNAN LÄHTÖTIEDOT

Rakennuskohde				
Rakennuksen käyttötarkoitusluokka	Rivitalot			
Rakennuksen valmistumisvuosi	1992	Lämmitetty nettoala	141	m ²
Rakennusvaippa				
Ilmanvuotoluku q ₅₀	5,1	m ³ /(h m ²)		
	A	U	U×A	Osuus lämpöhäviöistä
	m ²	W/(m ² K)	W/K	%
Ulkoseinät	106,0	0,24	25,4	17 %
Yläpohja	141,0	0,15	21,2	14 %
Alapohja	141,0	0,26	36,7	24 %
Ikkunat	19,6	2,10	41,2	27 %
Ulko-ovet	8,6	1,40	12,0	8 %
Kylmäsiillat	-	-	13,6	9 %
Ikkunat ilmansuunnittain				
	A	U	g_{kohtisuora} -arvo	
	m ²	W/(m ² K)	-	
Pohjoinen				
Koillinen	0,9	2,10	0,67	
Itä				
Kaakko	5,5	2,10	0,67	
Etelä				
Lounas	0,9	2,10	0,67	
Länsi				
Luode	12,3	2,10	0,67	
Ilmanvaihtojärjestelmä				
Ilmanvaihtojärjestelmän kuvaus:	Koneellinen poisto ilman lämmöntalteenottoa			
	Ilmavirta tulo/poisto	Järjestelmän SFP-luku	LTO:n lämpötilasuhde	Jäätymisenesto
	(m ³ /s) / (m ³ /s)	kW / (m ³ /s)	-	°C
Pääilmanvaihtokoneet	/ 0,10	1,50	-	-
Erillispoistot	/		-	-
Ilmanvaihtojärjestelmä	/ 0,06	1,50	-	-
Rakennuksen ilmanvaihtojärjestelmän LTO:n vuosihyötysuhde:				
Lämmitysjärjestelmä				
Lämmitysjärjestelmän kuvaus:	Öljy + ilma-vesilämpöpumppu / radiaattorit			
	Tuoton hyötysuhde	Jaon ja luovutuksen hyötysuhde	Lämpökerroin¹	Apulaitteiden sähkönkäyttö²
	-	-	-	kWh/(m ² vuosi)
Tilojen ja iv:n lämmitys	81 %	90 %	2,2	2,1
Lämpimän käyttöveden valmistus	81 %	96 %	1,8	0,7
¹ vuoden keskimääräinen lämpökerroin lämpöpumpulle				
² lämpöpumppujärjestelmissä voi sisältyä vuoden keskimääräiseen lämpökertoimeen				
	Määrä	Tuotto		
	kpl	kWh		
Varaava tulisija				
Ilmalämpöpumppu				
Jäähdytysjärjestelmä				
Jäähdytyskauden painotettu kylmäkerroin				
-				
Jäähdytysjärjestelmä				
Lämmin käyttövesi				
	Ominaiskulutus	Lämmitysenergian nettotarve		
	dm ³ /(m ² vuosi)	kWh/(m ² vuosi)		
Lämmin käyttövesi	600	35		
Sisäiset lämpökuormat eri käyttöasteilla				
	Käyttöaste	Henkilöt	Kuluttajalaitteet	Valaistus
	-	W/m ²	W/m ²	W/m ²
Henkilöt ja kuluttajalaitteet	60 %	2,0	3,0	
Valaistus	10 %			6,0

E-LUVUN LASKENNAN TULOKSET

Rakennuskohde

Rakennuksen käyttötarkoitusluokka	Rivitalot
Rakennuksen valmistumisvuosi	1992
Lämmitetty nettoala, m ²	141
E-luku, kWh_e / (m²vuosi)	212

E-luvun erittely

Käytettävät energiamuodot	Vakioidulla käytöllä laskettu ostoenergia kWh/vuosi	Energiamuodon kerroin -	Energiamuodon kertoimella painotettu energiankulutus	
			kWh _e /vuosi	kWh _e /(m ² vuosi)
sähkö	20 307	1,2	24 369	173
fossiilinen polttoaine	5 503	1	5 504	40
YHTEENSÄ	25 810		29 873	212

Rakennuksen ympäristössä olevasta energiasta otettu energia, hyödynnetty osuus (kuukausitason erittely lisätiedoissa)

	kWh/vuosi	kWh/(m ² vuosi)
Lämpöpumpun lämmönlähteestä ottama energia	16 480	117

Rakennuksen teknisten järjestelmien energiankulutus

	Sähkö kWh/(m ² vuosi)	Lämpö kWh/(m ² vuosi)	Kaukojäähdytys kWh/(m ² vuosi)
Lämmitysjärjestelmä			
Tilojen lämmitys ¹	2,1	155,8	-
Tuloilman lämmitys	0,0	0,0	-
Lämpimän käyttöveden valmistus	0,7	107,7	-
Ilmanvaihtojärjestelmän sähköenergiankulutus	5,3	-	-
Jäähdytysjärjestelmä	0,0	0,0	0,0
Kuluttajalaitteet ja valaistus	21,0	-	-
YHTEENSÄ	30,0	264,0	0,0

¹ ilmanvaihdon tuloilman lämpeneminen tilassa ja korvausilman lämmitys kuuluu tilojen lämmitykseen

Energian nettotarve

	kWh/vuosi	kWh/(m ² vuosi)
Tilojen lämmitys ²	18 899	135
Ilmanvaihdon lämmitys ³	0	0
Lämpimän käyttöveden valmistus	4 935	35
Jäähdytys	0	0

² sisältää vuotoilman, korvausilman ja tuloilman lämpenemisen tilassa

³ laskettu lämmöntalteenoton kanssa

Lämpökuormat

	kWh/vuosi	kWh/(m ² vuosi)
Aurinko	3 502	25
Henkilöt	1 482	11
Kuluttajalaitteet	2 223	16
Valaistus	741	6
Lämpimän käyttöveden kierrosta ja varastoinnin häviöistä	5 020	36

Laskentatyökalun nimi ja versionumero

Laskentatyökalun nimi ja versionumero www.laskentapalvelut.fi, versio 1.4 (24.1.2018)

TOTEUTUNUT ENERGIANKULUTUS

Saatavilla olevat ostoenergian määrät ilmoitetaan sellaisenaan ilman lämmitystarvelukukorjausta. Ostoenergian määrät ilmoitetaan energiatodistuksen laatimista edeltävältä täydeltä kalenterivuodelta.

Toteutunut ostoenergiankulutus

Lämmitetty nettoala 141 m²

Energiaverkoista ostettu energia				kWh/vuosi	kWh/(m ² vuosi)
Kaukolämpö				7 094	51
Kokonaissähkö					
Kiinteistösähkö					
Käyttäjäsähkö					
Kaukojäähdytys					
Ostetut polttoaineet ¹	polttoaineen määrä vuodessa	yksikkö	muunnoskerroin kWh:ksi	kWh/vuosi	kWh/(m ² vuosi)
Kevyt polttoöljy	2 050	litra	10	20 500	146
Pilkkeet (havu- ja sekapuu)		pino-m ³	1300		
Pilkkeet (koivu)		pino-m ³	1700		
Puupelletit		kg	4,7		
¹ Selostus ostettujen polttoaineiden määrän arvioinnista (yksikköä vuodessa) tulee esittää kohdassa "Lisämerkintöjä".					
Toteutunut ostoenergia yhteensä				kWh/vuosi	kWh/(m ² vuosi)
Sähkö yhteensä				7 094	51
Kaukolämpö yhteensä				0	0
Polttoaineet yhteensä				20 500	146
Kaukojäähdytys				0	0
YHTEENSÄ				27 594	196

Toteutunut energiankulutus riippuu mm. rakennuksen käyttäjien lukumäärästä ja käyttötottumuksista, käyttöajoista, sisäisistä kuormista, rakennuksen sijainnista ja vuotuisista sääolosuhteista. Todistusta laadittaessa energiankulutus lasketaan Etelä-Suomen sää tiedoilla ja siten, että rakennuksen käyttö on vakioitu.

Yllä olevassa taulukossa ilmoitetut luvut saattavat sisältää kulutusta, joka ei sisälly laskennalliseen ostoenergiakulutukseen. Taulukosta voi myös puuttua energiankulutuksia, joiden kulutustietoja ei ollut saatavilla todistusta laadittaessa. Näiden syiden vuoksi toteutunut ostoenergiakulutus ei ole verrattavissa laskennalliseen ostoenergian kulutukseen.

TOIMENPIDE-EHDOTUKSET E-LUVUN PARANTAMISEKSI

Toimenpide-ehdotukset tähtäävät E-luvun parantamiseen, joten ne arvioidaan rakennuksen vakioidulla käytöllä. Osio ei koske uusia rakennuksia.

Huomiot - ulkoseinät, ulko-ovet ja ikkunat

Ikkunoiden uusimisella voidaan pienentää energiankulutusta, uusien ikkunoiden lämmönläpäisykerroin voi olla puolet nykyisestä.
Ovien uusimisella voidaan pienentää energiankulutusta, lisäksi tiivimmät ovet pienentävät hallitsematonta ilmanvuotoa.

Toimenpide-ehdotukset ja arvioidut ostoenergian muutokset

1	Ikkunoiden vaihtaminen U-arvolle 1.0 W/m ² K			
2	Ulko-ovien vaihtaminen U-arvolle 1.0 W/m ² K			
3				
	Lämpö, ostoenergian muutos	Sähkö, ostoenergian muutos	Jäähdytys, ostoenergian muutos	E-luvun muutos
	kWh/vuosi	kWh/vuosi	kWh/vuosi	kWh _E /(m ² vuosi)
1	-501	-1 349	0	-15
2	-80	-217	0	-2
3				

Huomiot ylä- ja alapohja

Yläpohjan mahdollisella lisälämmöneristyksellä saavutetaan parempi energiatehokkuus.

Toimenpide-ehdotukset ja arvioidut ostoenergian muutokset

1	Yläpohjien lisäeristäminen uudisrakentamisen vertailuarvoiksi (lämmin tila)			
2				
3				
	Lämpö, ostoenergian muutos	Sähkö, ostoenergian muutos	Jäähdytys, ostoenergian muutos	E-luvun muutos
	kWh/vuosi	kWh/vuosi	kWh/vuosi	kWh _E /(m ² vuosi)
1	-197	-532	0	-6
2				
3				

Huomiot - tilojen ja käyttöveden lämmitysjärjestelmät

Ei toimenpide-ehdotuksia.

Toimenpide-ehdotukset ja arvioidut ostoenergian muutokset

1				
2				
3				
	Lämpö, ostoenergian muutos	Sähkö, ostoenergian muutos	Jäähdytys, ostoenergian muutos	E-luvun muutos
	kWh/vuosi	kWh/vuosi	kWh/vuosi	kWh _E /(m ² vuosi)
1				
2				
3				

Huomiot - ilmanvaihto- ja ilmastointijärjestelmät

Koneellisen poiston muuttaminen koneelliseksi ilmanvaihdoksi tuo ilmanvaihtoon hallittavuutta ja energiatehokkuutta.

Toimenpide-ehdotukset ja arvioidut ostoenergian muutokset

1	Koneellinen tulo ja poisto (Ito=65%) lisääminen/vaihtaminen			
2				
3				
	Lämpö, ostoenergian muutos	Sähkö, ostoenergian muutos	Jäähdytys, ostoenergian muutos	E-luvun muutos
	kWh/vuosi	kWh/vuosi	kWh/vuosi	kWh _e /(m ² vuosi)
1	-593	-2 274	0	-24
2				
3				

Huomiot - valaistus, jäähdytysjärjestelmät, sähköiset erillislämmitykset ja muut järjestelmät

Ei toimenpide-ehdotuksia.

Toimenpide-ehdotukset ja arvioidut ostoenergian muutokset

1				
2				
3				
	Lämpö, ostoenergian muutos	Sähkö, ostoenergian muutos	Jäähdytys, ostoenergian muutos	E-luvun muutos
	kWh/vuosi	kWh/vuosi	kWh/vuosi	kWh _e /(m ² vuosi)
1				
2				
3				

Suosituksia rakennuksen käyttöön ja ylläpitoon (eivät vaikuta E-lukuun)

Lisätietoja energiatehokkuudesta

Motiva Oy - Asiantuntija energian ja materiaalien tehokkaassa käytössä, www.motiva.fi

LISÄMERKINTÖJÄ