

ENERGIATODISTUS 2018









Rakennuksen nimi ja osoite: KOY Leppä 8, Talo d
Saviportintie 1
79100, LEPPÄVIRTA

Pysyvä rakennustunnus: 102275871M
Rakennuksen valmistumisvuosi: 1990
Rakennuksen käyttötarkoituksluokka: Rivitalot

Todistustunnus: 150235

Energiatodistus on laadittu

- Uudelle rakennukselle rakennuslupaa haettaessa
 Uudelle rakennukselle käyttöönottovaiheessa
 Olemassa olevalle rakennukselle, havainnointikäynnin päivämäärä: 4.7.2019

	Energiatehokkuusluokka
	
	
	
	
	
	
	

Rakennuksen laskennallinen
energiatehokkuuden vertailuluku eli E-luku
Uuden rakennuksen E-luvun vaatimustaso

$\text{kWh}_E/(\text{m}^2\text{vuosi})$

209

≤ 105

Todistuksen laatija:

Valkonen, Tuomas

Yritys:

Granlund Kuopio Oy
Hyrräkatu 3
70500, KUOPIO

Sähköinen allekirjoitus:

Todistuksen laatimispäivä:

12.7.2019

Viimeinen voimassaolopäivä:

12.7.2029

YHTEENVETO RAKENNUKSEN ENERGIATEHOKKUUDESTA

Laskennallinen ostoenergiankulutus ja energiatehokkuuden vertailuluku (E-luku)

Lämmitetty nettoala	267 m ²
Lämmitysjärjestelmän kuvaus	Kaukolämpö / Kaukolämpö
Ilmanvaihtojärjestelmän kuvaus	Koneellinen poisto ilman lämmöntalteenottoa

Käytettävä energiamuoto	Vakioidulla käytöllä laskettu ostoenergia		Energiamuodon kerroin	Energiamuodon kertoimella painotettu energiankulutus
	kWh/vuosi	kWh/(m ² vuosi)	-	kWh _E /(m ² vuosi)
sähkö	7 834	30	1,2	36
kaukolämpö	92 585	347	0,5	174

Energiatehokkuuden vertailuluku (E-luku)

209

Rakennuksen energiatehokkuusluokka

Käytetty E-luvun luokitteluasteikko

Rivitalot ja 2-kerroksiset asuinkerrostalot

Luokkien rajat asteikolla

A: ... 80	B: 81 ... 110	C: 111 ... 150
D: 151 ... 210	E: 211 ... 340	F: 341 ... 410
G: 411 ...		

Tämän rakennuksen energiatehokkuusluokka

D

E-luku perustuu rakennuksen laskennallisiin kulutuksiin ja energiamuotojen kertoimiin. Kulutus on laskettu vakioidulla käytöllä lämmitettyä nettoalaa kohden, jotta eri rakennusten E-luvut ovat keskenään vertailukelpoisia. Vakioidusta käytöstä johtuen E-luku ei sovellu yksittäisen rakennuksen toteutuneen ja laskennallisen kulutuksen vertailuun. E-lukuun sisältyy rakennuksen lämmitys-, ilmanvaihto-, jäähdytysjärjestelmien sekä kuluttajalaitteiden ja valaistuksen energiankulutus. Rakennuksen ulkopuoliset kulutukset kuten autolämmityspistokkeet, sulanapitolämmitykset ja ulkovalot eivät sisälly E-lukuun.

TOIMENPIDE-EHDOTUKSIA E-LUVUN PARANTAMISEKSI

Keskeiset suositukset rakennuksen E-lukua parantaviksi toimenpiteiksi (ei koske uusia rakennuksia)

Rakennuksen lämmitysenergian kulutusta voidaan pienentää muuttamalla ilmanvaihto lämmöntalteenotolla varustetuksi tulo/poistoilmanvaihdoksi. Rakenteellista energiatehokkuutta voidaan parantaa ikkunoiden ja ovien uusimisella. Valaistuksen muuttamisella LED-valaistukseksi saavutetaan säästöjä sähköenergian kulutuksessa.

Suosituksia on esitetty yksityiskohtaisemmin sivuilla 6 ja 7, kohdassa "Toimenpide-ehdotukset E-luvun parantamiseksi".

E-LUVUN LASKENNAN LÄHTÖTIEDOT

Rakennuskohde				
Rakennuksen käyttötarkoitusluokka	Rivitalot			
Rakennuksen valmistumisvuosi	1990	Lämmitetty nettoala	267	m ²
Rakennusvaippa				
Ilmanvuotoluku q ₅₀	5,5	m ³ /(h m ²)		
	A	U	U×A	Osuus lämpöhäviöistä
	m ²	W/(m ² K)	W/K	%
Ulkoseinät	145,0	0,22	31,9	12 %
Yläpohja	267,0	0,16	42,7	16 %
Alapohja	267,0	0,24	64,1	24 %
Ikkunat	34,1	2,10	71,6	27 %
Ulko-ovet	20,7	1,40	29,0	11 %
Kylmäsiillat	-	-	23,9	9 %
Ikkunat ilmansuunnittain				
	A	U	g_{kohtisuora} -arvo	
	m ²	W/(m ² K)	-	
Pohjoinen				
Koillinen	14,3	2,10	0,67	
Itä				
Kaakko	2,9	2,10	0,67	
Etelä				
Lounas	16,5	2,10	0,67	
Länsi				
Luode	0,4	2,10	0,67	
Ilmanvaihtojärjestelmä				
Ilmanvaihtojärjestelmän kuvaus:	Koneellinen poisto ilman lämmöntalteenottoa			
	Ilmavirta tulo/poisto	Järjestelmän SFP-luku	LTO:n lämpötilasuhde	Jäätymisenesto
	(m ³ /s) / (m ³ /s)	kW / (m ³ /s)	-	°C
Pääilmanvaihtokoneet	/ 0,13	1,50	-	-
Erillispoistot	/		-	-
Ilmanvaihtojärjestelmä	/ 0,11	1,50	-	-
Rakennuksen ilmanvaihtojärjestelmän LTO:n vuosihyötysuhde:				
Lämmitysjärjestelmä				
Lämmitysjärjestelmän kuvaus:	Kaukolämpö / Kaukolämpö			
	Tuoton hyötysuhde	Jaon ja luovutuksen hyötysuhde	Lämpökerroin¹	Apulaitteiden sähkönkäyttö²
	-	-	-	kWh/(m ² vuosi)
Tilojen ja iv:n lämmitys	94 %	85 %		2,6
Lämpimän käyttöveden valmistus	94 %	96 %		0,5
¹ vuoden keskimääräinen lämpökerroin lämpöpumpulle				
² lämpöpumppujärjestelmissä voi sisältyä vuoden keskimääräiseen lämpökertoimeen				
	Määrä	Tuotto		
	kpl	kWh		
Varaava tulisija				
Ilmalämpöpumppu				
Jäähdytysjärjestelmä				
Jäähdytyskauden painotettu kylmäkerroin				
-				
Jäähdytysjärjestelmä				
Lämmin käyttövesi				
	Ominaiskulutus	Lämmitysenergian nettotarve		
	dm ³ /(m ² vuosi)	kWh/(m ² vuosi)		
Lämmin käyttövesi	600	35		
Sisäiset lämpökuormat eri käyttöasteilla				
	Käyttöaste	Henkilöt	Kuluttajalaitteet	Valaistus
	-	W/m ²	W/m ²	W/m ²
Henkilöt ja kuluttajalaitteet	60 %	2,0	3,0	
Valaistus	10 %			6,0

E-LUVUN LASKENNAN TULOKSET

Rakennuskohde

Rakennuksen käyttötarkoitusluokka	Rivitalot
Rakennuksen valmistumisvuosi	1990
Lämmitetty nettoala, m ²	267
E-luku, kWh_e / (m²vuosi)	209

E-luvun erittely

Käytettävät energiamuodot	Vakioidulla käytöllä laskettu ostoenergia kWh/vuosi	Energiamuodon kerroin -	Energiamuodon kertoimella painotettu energiankulutus	
			kWh _e /vuosi	kWh _e /(m ² vuosi)
sähkö	7 834	1,2	9 401	36
kaukolämpö	92 585	0,5	46 293	174
YHTEENSÄ	100 419		55 694	209

Rakennuksen ympäristössä olevasta energiasta otettu energia, hyödynnetty osuus (kuukausitason erittely lisätiedoissa)

	kWh/vuosi	kWh/(m ² vuosi)	

Rakennuksen teknisten järjestelmien energiankulutus

	Sähkö kWh/(m ² vuosi)	Lämpö kWh/(m ² vuosi)	Kaukojäähdytys kWh/(m ² vuosi)
Lämmitysjärjestelmä			
Tilojen lämmitys ¹	2,6	149,3	-
Tuloilman lämmitys	0,0	0,0	-
Lämpimän käyttöveden valmistus	0,5	176,6	-
Ilmanvaihtojärjestelmän sähköenergiankulutus	5,3	-	-
Jäähdytysjärjestelmä	0,0	0,0	0,0
Kuluttajalaitteet ja valaistus	21,0	-	-
YHTEENSÄ	30,0	326,0	0,0

¹ ilmanvaihdon tuloilman lämpeneminen tilassa ja korvausilman lämmitys kuuluu tilojen lämmitykseen

Energian nettotarve

	kWh/vuosi	kWh/(m ² vuosi)	
Tilojen lämmitys ²	33 295	125	
Ilmanvaihdon lämmitys ³	0	0	
Lämpimän käyttöveden valmistus	9 345	35	
Jäähdytys	0	0	

² sisältää vuotoilman, korvausilman ja tuloilman lämpenemisen tilassa

³ laskettu lämmöntalteenoton kanssa

Lämpökuormat

	kWh/vuosi	kWh/(m ² vuosi)	
Aurinko	6 878	26	
Henkilöt	2 807	11	
Kuluttajalaitteet	4 210	16	
Valaistus	1 403	6	
Lämpimän käyttöveden kierrosta ja varastoinnin häviöistä	9 356	36	

Laskentatyökalun nimi ja versionumero

Laskentatyökalun nimi ja versionumero www.laskentapalvelut.fi, versio 1.4 (24.1.2018)

TOTEUTUNUT ENERGIANKULUTUS

Saatavilla olevat ostoenergian määrät ilmoitetaan sellaisenaan ilman lämmitystarvelukukorjausta. Ostoenergian määrät ilmoitetaan energiatodistuksen laatimista edeltävältä täydeltä kalenterivuodelta.

Toteutunut ostoenergiankulutus

Lämmitetty nettoala 267 m²

Energiaverkoista ostettu energia				kWh/vuosi	kWh/(m ² vuosi)
Kaukolämpö				56 970	214
Kokonaissähkö				3 351	13
Kiinteistösähkö					
Käyttäjäsähkö					
Kaukojäähdytys					
Ostetut polttoaineet ¹	polttoaineen määrä vuodessa	yksikkö	muunnoskerroin kWh:ksi	kWh/vuosi	kWh/(m ² vuosi)
Kevyt polttoöljy		litra	10		
Pilkkeet (havu- ja sekapuu)		pino-m ³	1300		
Pilkkeet (koivu)		pino-m ³	1700		
Puupelletit		kg	4,7		
¹ Selostus ostettujen polttoaineiden määrän arvioinnista (yksikköä vuodessa) tulee esittää kohdassa "Lisämerkintöjä".					

Toteutunut ostoenergia yhteensä

	kWh/vuosi	kWh/(m ² vuosi)
Sähkö yhteensä	3 351	13
Kaukolämpö yhteensä	56 970	214
Polttoaineet yhteensä	0	0
Kaukojäähdytys	0	0
YHTEENSÄ	60 321	226

Toteutunut energiankulutus riippuu mm. rakennuksen käyttäjien lukumäärästä ja käyttötottumuksista, käyttöajoista, sisäisistä kuormista, rakennuksen sijainnista ja vuotuisista sääolosuhteista. Todistusta laadittaessa energiankulutus lasketaan Etelä-Suomen sää tiedoilla ja siten, että rakennuksen käyttö on vakioitu.

Yllä olevassa taulukossa ilmoitetut luvut saattavat sisältää kulutusta, joka ei sisälly laskennalliseen ostoenergiankulutukseen. Taulukosta voi myös puuttua energiankulutuksia, joiden kulutustietoja ei ollut saatavilla todistusta laadittaessa. Näiden syiden vuoksi toteutunut ostoenergiankulutus ei ole verrattavissa laskennalliseen ostoenergian kulutukseen.

TOIMENPIDE-EHDOTUKSET E-LUVUN PARANTAMISEKSI

Toimenpide-ehdotukset tähtäävät E-luvun parantamiseen, joten ne arvioidaan rakennuksen vakioidulla käytöllä. Osio ei koske uusia rakennuksia.

Huomiot - ulkoseinät, ulko-ovet ja ikkunat

Ikkunoiden uusimisella voidaan pienentää energiankulutusta, uusien ikkunoiden lämmönläpäisykerroin voi olla puolet nykyisestä.
Ovien uusimisella voidaan pienentää energiankulutusta, lisäksi tiivimmät ovet pienentävät hallitsematonta ilmanvuotoa.

Toimenpide-ehdotukset ja arvioidut ostoenergian muutokset

1	Ikkunoiden vaihtaminen U-arvolle 1.0 W/m ² K			
2	Ulko-ovien vaihtaminen U-arvolle 1.0 W/m ² K			
3				
	Lämpö, ostoenergian muutos	Sähkö, ostoenergian muutos	Jäähdytys, ostoenergian muutos	E-luvun muutos
	kWh/vuosi	kWh/vuosi	kWh/vuosi	kWh _E /(m ² vuosi)
1	-6 582	0	0	-12
2	-1 460	0	0	-3
3				

Huomiot ylä- ja alapohja

Yläpohjan mahdollisella lisälämmöneristyksellä saavutetaan parempi energiatehokkuus.

Toimenpide-ehdotukset ja arvioidut ostoenergian muutokset

1	Yläpohjien lisäeristäminen uudisrakentamisen vertailuarvoiksi (lämmin tila)			
2				
3				
	Lämpö, ostoenergian muutos	Sähkö, ostoenergian muutos	Jäähdytys, ostoenergian muutos	E-luvun muutos
	kWh/vuosi	kWh/vuosi	kWh/vuosi	kWh _E /(m ² vuosi)
1	-3 289	0	0	-6
2				
3				

Huomiot - tilojen ja käyttöveden lämmitysjärjestelmät

Ei toimenpide-ehdotuksia.

Toimenpide-ehdotukset ja arvioidut ostoenergian muutokset

1				
2				
3				
	Lämpö, ostoenergian muutos	Sähkö, ostoenergian muutos	Jäähdytys, ostoenergian muutos	E-luvun muutos
	kWh/vuosi	kWh/vuosi	kWh/vuosi	kWh _E /(m ² vuosi)
1				
2				
3				

Huomiot - ilmanvaihto- ja ilmastointijärjestelmät

Koneellisen poiston muuttaminen koneelliseksi ilmanvaihdoksi tuo ilmanvaihtoon hallittavuutta ja energiatehokkuutta.

Toimenpide-ehdotukset ja arvioidut ostoenergian muutokset

1	Koneellinen tulo ja poisto (Ito=65%) lisääminen/vaihtaminen			
2				
3				
	Lämpö, ostoenergian muutos	Sähkö, ostoenergian muutos	Jäähdytys, ostoenergian muutos	E-luvun muutos
	kWh/vuosi	kWh/vuosi	kWh/vuosi	kWh _e /(m ² vuosi)
1	-11 215	281	0	-19
2				
3				

Huomiot - valaistus, jäähdytysjärjestelmät, sähköiset erillislämmitykset ja muut järjestelmät

Ei toimenpide-ehdotuksia.

Toimenpide-ehdotukset ja arvioidut ostoenergian muutokset

1				
2				
3				
	Lämpö, ostoenergian muutos	Sähkö, ostoenergian muutos	Jäähdytys, ostoenergian muutos	E-luvun muutos
	kWh/vuosi	kWh/vuosi	kWh/vuosi	kWh _e /(m ² vuosi)
1				
2				
3				

Suosituksia rakennuksen käyttöön ja ylläpitoon (eivät vaikuta E-lukuun)

Lisätietoja energiatehokkuudesta

Motiva Oy - Asiantuntija energian ja materiaalien tehokkaassa käytössä, www.motiva.fi

LISÄMERKINTÖJÄ